



# XPS™ 14z

## Quick Start

Γρήγορη εκκίνηση | Guia de Início Rápido  
Pornire rapidă | Inicio rápido

Uniquely Dell

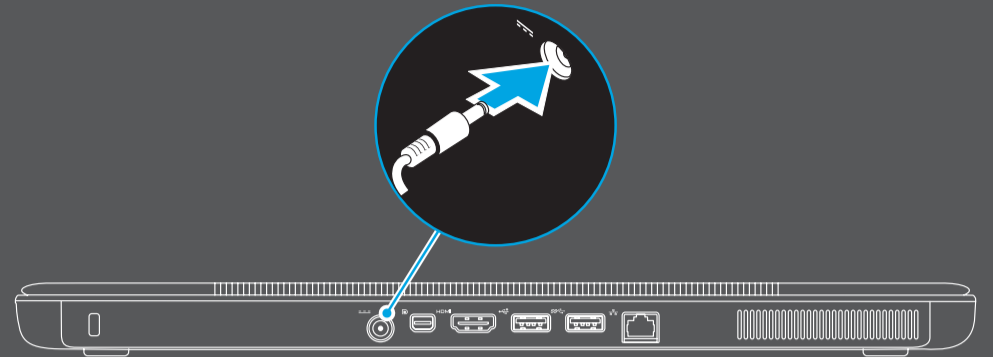
support.dell.com/manuals | www.dell.com  
2011 - 09

Printed in Poland




## Connect the power cable

Συνδέστε το καλώδιο τροφοδοσίας | Ligar o cabo de alimentação  
Conectați cablul de alimentare | Conecte el cable de alimentación



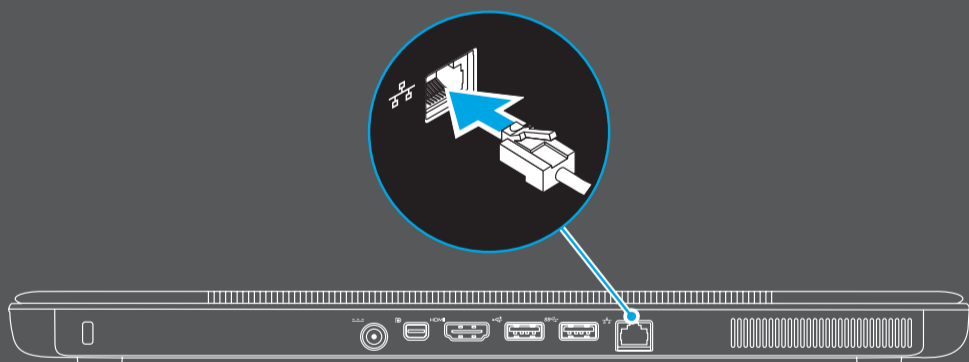
## Press the power button

Πιέστε το κουμπί τροφοδοσίας | Premir o botão de alimentação  
Apăsati pe butonul de alimentare | Pulse el botón de encendido



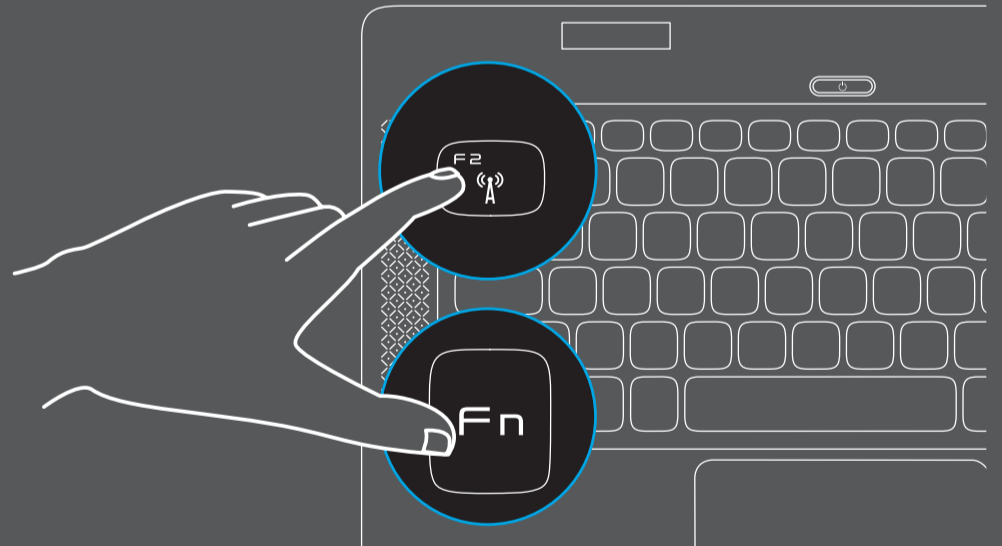
## Connect the network cable (optional)

Συνδέστε την καλώδιο δικτύου (προαιρετικά) | Ligar o cabo de rede (opcional)  
Conectați cablul de rețea (opțional) | Conecte el cable de red (opcional)



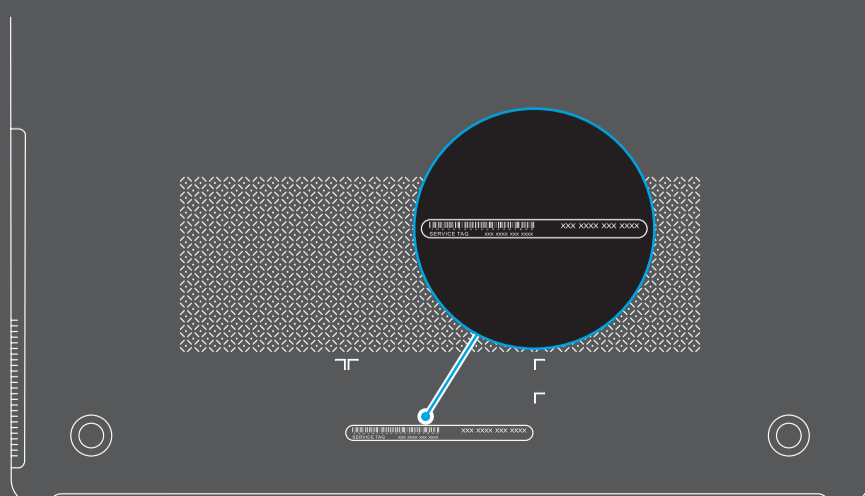
## Turn off/on wireless

Απενεργοποίηση/Ενεργοποίηση ασύρματης επικοινωνίας | Activar/desactivar ligação sem fios  
Oprire/pornire wireless | Desactivar/activar conexión inalámbrica



## Locate the service tag

Εντοπίστε την ετικέτα εξυπηρέτησης | Localizar a etiqueta de serviço  
Localizați eticheta de service | Busque la etiqueta de servicio



## Información para la NOM o Norma Oficial Mexicana (Solo para México)

La siguiente información afecta a los dispositivos descritos en este documento de acuerdo a los requisitos de la Normativa Oficial Mexicana (NOM):

### Importador:

Dell México S.A. de C.V.  
Paseo de la Reforma 2620 – Piso 11°  
Col. Lomas Altas  
11950 México, D.F.

Número de modelo normativo: P24G  
Tensión de entrada: 100–240 VAC  
Intensidad de entrada (máxima): 1.50 A  
Frecuencia de entrada: 50–60 Hz  
Corriente actual: 3.34 A/4.62 A  
Tensión nominal de salida: 19.50 VDC

Para más detalle, lea la información de seguridad que se envía con el equipo. Para obtener más información sobre las mejores prácticas de seguridad, consulte la página principal de cumplimiento de normas en [dell.com/regulatory\\_compliance](http://dell.com/regulatory_compliance).

## More Information

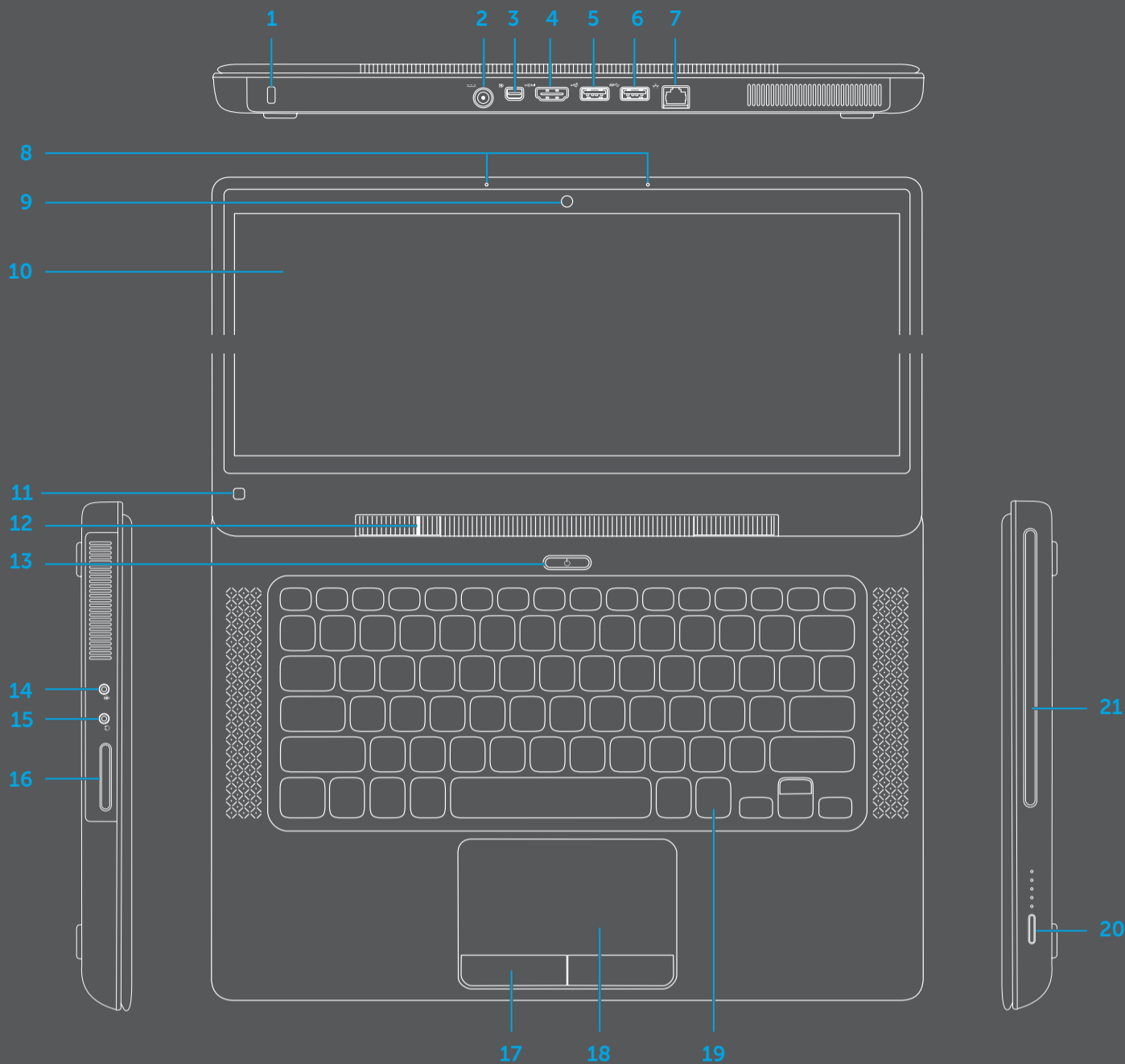
- To learn about the features and advanced options available on your laptop, click **Start** → **All Programs** → **Dell Help Documentation** or go to [support.dell.com/manuals](http://support.dell.com/manuals).
- To contact Dell for sales, technical support, or customer service issues, go to [dell.com/ContactDell](http://dell.com/ContactDell). Customers in the United States can call 800-WWW-DELL (800-999-3355).

Information in this document is subject to change without notice.  
© 2011 Dell Inc. All rights reserved.

Dell™, the DELL logo, and XPS™ are trademarks of Dell Inc.  
Regulatory Model: P24G | Type: P24G001  
Computer Model: L412z

# Views

Όψεις | Vistas | Vederi | Vistas



## Features

1. Security cable slot
2. AC adapter connector
3. Mini DisplayPort connector
4. HDMI connector
5. USB 2.0 connector
6. USB 3.0 connector
7. Network connector
8. Microphones (2)
9. Camera
10. Display
11. Ambient light sensor
12. Power indicator light
13. Power button
14. Audio-in/Microphone connector
15. Audio-out/Headphone connector
16. 7-in-1 Media card reader
17. Touchpad buttons (2)
18. Touchpad
19. Backlit keyboard
20. Battery meter button
21. Optical drive

## Χαρακτηριστικά

1. Θυρίδα καλωδίου ασφαλείας
2. Σύνδεσμος προσαρμογέα ισχύος AC
3. Σύνδεσμος Mini DisplayPort
4. Σύνδεσμος HDMI
5. Σύνδεσμος USB 2.0
6. Σύνδεσμος USB 3.0
7. Σύνδεσμος δικτύου
8. Μικρόφωνα (2)
9. Κάμερα
10. Οθόνη
11. Αισθητήρας φωτισμού περιβάλλοντος
12. Ενδεικτική λυχνία για την τροφοδοσία
13. Κουμπί τροφοδοσίας
14. Σύνδεσμος εισόδου ακουστικού σήματος/μικροφώνου
15. Σύνδεσμος εξόδου ακουστικού σήματος/ακουστικών
16. Μονάδα ανάγνωσης καρτών μέσω 7 em 1
17. Κουμπιά επιφάνειας αφής (2)
18. Επιφάνεια αφής
19. Οπισθοφωτιζόμενο πληκτρολόγιο
20. Κουμπί μετρητή μπαταρίας
21. Μονάδα οπτικού δίσκου

## Funcionalidades

1. Ranhura do cabo de segurança
2. Conector do adaptador de CA
3. Conector mini-DisplayPort
4. Conector HDMI
5. Conector USB 2.0
6. Conector USB 3.0
7. Conector de rede
8. Microfones (2)
9. Câmera
10. Ecrã
11. Sensor de luz ambiente
12. Indicador luminoso de alimentação
13. Botão de ligação
14. Conector de entrada de áudio/microfone
15. Conector de saída de áudio/auscultadores
16. Leitor de cartões de multimédia 7 em 1
17. Botões do painel táctil (2)
18. Painel táctil
19. Teclado retroiluminado
20. Botão medidor da bateria
21. Unidade óptica

## Caracteristici

1. Slot pentru cablul de securitate
2. Conector adaptor CA
3. Conector mini-DisplayPort
4. Conector HDMI
5. Conector USB 2.0
6. Conector USB 3.0
7. Conector rețea
8. Microfoane (2)
9. Cameră
10. Afișaj
11. Senzor lumină ambientă
12. Indicator luminos de alimentare
13. Buton de alimentare
14. Conector de intrare audio/microfon
15. Conector de ieșire audio/căști
16. Cititor de carduri de stocare 7 în 1
17. Butoane touchpad (2)
18. Touchpad
19. Tastatură retroiluminată
20. Buton stare baterie
21. Unitate optică

## Características

1. Ranura para cable de seguridad
2. Conector del adaptador de CA
3. Conector DisplayPort
4. Conector HDMI
5. Conector USB 2.0
6. Conector USB 3.0
7. Conector de red
8. Micrófonos (2)
9. Cámara
10. Pantalla
11. Sensor de luz ambiente
12. Indicador luminoso de alimentación
13. Botón de encendido
14. Conector de entrada de audio/micrófono
15. Conector de salida de audio/auriculares
16. Lector de tarjetas de memoria 7 en 1
17. Botones del ratón táctil (2)
18. Ratón táctil
19. Teclado retroiluminado
20. Botón del medidor de batería
21. Unidad óptica

## Περισσότερες πληροφορίες

- Αν θέλετε να μάθετε περισσότερες πληροφορίες για τα χαρακτηριστικά και τις προηγμένες επιλογές που έχετε στη διάθεσή σας στον φορητό σας υπολογιστή, κάντε κλικ στις επιλογές **Start** (Έναρξη) → **All Programs** (Όλα τα προγράμματα) → **Dell Help Documentation** (Τεκμηρίωση βοήθειας από την Dell) ή επισκεφτείτε την ιστοσελίδα [support.dell.com/manuals](http://support.dell.com/manuals).
- Αν θέλετε να επικοινωνήσετε με την Dell για θέματα πωλήσεων, τεχνικής υποστήριξης ή εξυπηρέτησης πελατών, επισκεφτείτε την ιστοσελίδα [dell.com/ContactDell](http://dell.com/ContactDell). Οι πελάτες στις Η.Π.Α. μπορούν να καλούν τον αριθμό 800-WWW-DELL (800-999-3355).

## Mais informação

- Para conhecer as funcionalidades e opções avançadas que estão disponíveis no seu portátil, clique em **Start** (Iniciar) → **All Programs** (Todos os Programas) → **Dell Help Documentation** (Documentação de ajuda Dell) ou acesse [support.dell.com/manuals](http://support.dell.com/manuals).
- Para entrar em contacto com a Dell para tratar de assuntos de vendas, suporte técnico ou serviço de apoio ao cliente, acesse a [dell.com/ContactDell](http://dell.com/ContactDell). Os clientes nos Estados Unidos têm à disposição o número 800-WWW-DELL (800-999-3355).

## Mai multe informații

- Pentru a afla mai multe despre caracteristicile și opțiunile avansate disponibile pentru laptopul dvs., faceți clic pe **Start** → **All Programs** (Toate programele) → **Dell Help Documentation** (Documentație de ajutor Dell) sau accesați [support.dell.com/manuals](http://support.dell.com/manuals).
- Pentru a contacta reprezentanții Dell pentru probleme legate de vânzări, asistență tehnică sau relații cu clienții, accesați [dell.com/ContactDell](http://dell.com/ContactDell). Clienții din Statele Unite pot suna la 800-WWW-DELL (800-999-3355).

## Más información

- Para obtener información sobre las funciones y opciones avanzadas disponibles en su portátil, haga clic en **Start** (Iniciar) → **All Programs** (Todos los programas) → **Dell Help Documentation** (Documentación de ayuda de Dell) o visite [support.dell.com/manuals](http://support.dell.com/manuals).
- Para ponerse en contacto con Dell por problemas de ventas, soporte técnico o del servicio de atención al cliente, vaya a [dell.com/ContactDell](http://dell.com/ContactDell). Los clientes de Estados Unidos pueden llamar al 800-WWW-DELL (800-999-3355).

Οι πληροφορίες που περιλαμβάνει το έγγραφο μπορεί να αλλάξουν χωρίς να προηγηθεί σχετική ειδοποίηση.  
© 2011 Dell Inc. Με επιφύλαξη κάθε νόμιμου δικαιώματος.  
Η ονομασία Dell™, το λογότυπο DELL και η ονομασία XPS™ είναι εμπορικά σήματα της Dell Inc.  
Μοντέλο σύμφωνα με τις κανονιστικές διατάξεις: P24G | Τύπος: P24G001  
Μοντέλο υπολογιστή: L412z

As informações deste documento estão sujeitas a alterações sem aviso prévio.  
© 2011 Dell Inc. Todos os direitos reservados.  
Dell™, o logótipo DELL e XPS™ são marcas comerciais da Dell Inc.  
Modelo regulamentar: P24G | Tipo: P24G001  
Modelo do computador: L412z

Informațiile din acest document pot fi modificate fără notificare.  
© 2011 Dell Inc. Toate drepturile rezervate.  
Dell™, sigla DELL și XPS™ sunt mărci comerciale ale Dell Inc.  
Model conform reglementărilor: P24G | Tip: P24G001  
Modelul computerului: L412z

La información contenida en este documento puede modificarse sin notificación previa.  
© 2011 Dell Inc. Todos los derechos reservados.  
Dell, el logotipo de DELL y XPS™ son marcas comerciales de Dell Inc.  
Modelo normativo: P24G | Tipo: P24G001  
Modelo de equipo: L412z